



Manual
de

ESPECIALIDADES de la Guía y el Scout

Manual de Especialidades
de la Guía y el Scout





El Plan de Especialidades está dirigido a todos los integrantes de la Tropa.

Te da la oportunidad de seleccionar y concretar la especialidad de tu preferencia, para superar o perfeccionar tus habilidades.



¿Qué es el

PLAN DE ESPECIALIDADES

GUÍA Y SCOUT

Las especialidades se pueden encontrar en muchas áreas, algunas de ellas podrán ser sobre carreras profesionales, mientras que en otras tendrás la oportunidad de desarrollar tus habilidades. Deportes, artes, ciencias, tecnología, cultura, ambiente, naturaleza, desarrollo personal y religioso, son sólo algunos de los temas en los que podrás desarrollarte como persona.

El plan de especialidades está compuesto por un número ilimitado de posibilidades, expresadas en insignias que vos podés ir ganando y lucir en tu uniforme o en la banda de especialidades.

Podés elegir especialidades que no se encuentren en la lista y desarrollarlas de acuerdo a tus habilidades, gustos e intereses. Recordá que tu constancia y empeño te ayudarán a alcanzarlas.

Si venís de la Manada podés continuar desarrollando aquellas que iniciaste. Si iniciaste tu proceso en la Tropa, este manual te indicará cómo convertirte en especialista.

¿Qué es una

ESPECIALIDAD

Guía y Scout?

Una especialidad Guía y Scout es una habilidad o conocimiento que has decidido desarrollar, o que ya conoces o has practicado, y que deseas compartir con otros.

Las especialidades son “la ventana que debes abrir al mundo de descubrimiento y la aventura”.



¿Cómo elijo una especialidad?

Como sabemos que tenés diversas habilidades y temas que te interesan, te damos las siguientes recomendaciones para facilitar la elección de tus especialidades:

- 1. Elegí la especialidad** que querés desarrollar sin prisa y en base a tus preferencias, habilidades y destrezas, es importante que tomes un tiempo hasta que te encuentres lo más seguro posible de la elección que quieres realizar.
- 2.** Hablá con tu **Dirigente de Tropa** sobre la decisión que estás tomando y los deseos de obtener la especialidad escogida.
- 3. Conseguí un Asesor** de tu especialidad, esta persona será quien te oriente y acompañe en los pasos para conseguir tu especialidad, podés pedir ayuda al dirigente de tropa si no conocés a un experto en el tema a desarrollar.
- 4.** Recordá que el desarrollo de una especialidad **es un compromiso contigo mismo**, así que esforzate al máximo por conseguirla, encamina todas las acciones para que te convirtás en un especialista en el tema elegido.

Con tu gran capacidad y estas recomendaciones lograrás alcanzar tus metas.

Tenés todo para demostrar tus habilidades, así que no lo dudés y empezá el camino de las especialidades.

¿Cuál es el proceso

del desarrollo de una especialidad?

Te presentaremos los pasos a seguir para poder llegar a obtener una especialidad:



1. SELECCIONAR

Para seleccionar la especialidad debes hacerte las siguientes preguntas:

- ¿Por qué me gusta?
- ¿Qué conozco acerca de la especialidad?
- ¿Conozco a alguien que trabaje en el tema de la especialidad?
- ¿En verdad quiero hacerla?

2. CONOCER

Una vez seleccionada, **reunite por primera vez con el Asesor de la Especialidad**. Ahora empezarás a **CONOCER**, pues tendrás que: **reconocer los elementos, técnicas, métodos, destrezas y acciones concretas de la especialidad escogida**.

3. ELABORAR

Con tu ayuda el Asesor **diseñará el plan de trabajo** para obtener la especialidad. Cuando el plan esté listo, deberás hablar con el dirigente de Tropa respecto a los objetivos, las acciones por desarrollar, y los requisitos necesarios para lograrla.

4. EJECUTAR

Con el apoyo de tu asesor y de tu dirigente llevarás a cabo tu plan de acción. Aplicando los conocimientos adquiridos, vas a demostrar tu habilidad y/o conocimiento en el tema seleccionado. ¡Falta poco para obtener la especialidad!

5. EVALUAR

Este es el paso final, es donde nadie más que vos tendrá el papel principal, claro, con el respaldo de tu Asesor. Realizarás una evaluación del desempeño de ambos durante el proceso de la especialidad. Además analizarás más a fondo la experiencia vivida y cada una de las enseñanzas adquiridas para comentar el resultado final con tu dirigente.

6. INSIGNIA

¡Felicidades, ganaste tu especialidad! Ahora tu Asesor se lo hará saber a tu dirigente, quién te indicará a cuál área pertenece y en conjunto podrán seleccionar la insignia que mejor la represente.

¿Quién es el

Asesor de la

Especialidad?

El Asesor de la especialidad es quien te acompañará en todo el proceso y debe, necesariamente, tener conocimientos o técnicas mayores a las tuyas en el campo de la especialidad seleccionada para poderte guiar adecuadamente durante el proceso.

Sus funciones son:

- Diseñar el Plan de la especialidad.
- Decidir juntos las acciones por realizar en la especialidad.
- Enseñar, acompañar y orientar durante el proceso, hasta la obtención de la especialidad.
- Observar e informar su evolución y progreso.



¿Son las ESPECIALIDADES

parte de mi

Progresión Personal

Claro, las especialidades además de conocimiento y habilidades te brindarán:

- La oportunidad de fortalecer y/o cumplir las preguntas que se encuentran en tu Bitácora actual.
- También es una oportunidad para cumplir con los retos que te brindan las series de "Brújulas".





¿Cuáles son las áreas

en las que se dividen

las especialidades?

Las Especialidades de las Guías y los Scouts están compuestas por un **número ilimitado de posibilidades**, expresadas en distintivos que podés ir ganando y lucir en tu uniforme, como por ejemplo:



Las hay de todas las materias y están agrupadas en seis áreas, cada una de ellas representada por un color:



Recordá

Si lo preferís, podés diseñar y bordar o pintar tu la insignia que mejor la represente.


¡Tenés completa libertad!





ARTE, EXPRESIÓN Y CULTURA

Comprende todo lo relacionado con la creatividad, las aficiones, artes plásticas, cultura del mundo y regional, trabajos manuales y colecciones. Esta rama incluye eventos artísticos y otras actividades relacionadas con diversos aspectos de carácter cultural.



CIENCIA, TECNOLOGÍA

Abarca todo lo relacionado con las profesiones, oficios mecánicos y arte industrial, así como las herramientas tecnológicas que diariamente utilizamos como las computadoras, celulares, tablets, reproductores, videos juegos, internet, entre otros.



DEPORTES

Estas especialidades son todos aquellos deportes que en la actualidad existen y son practicados alrededor del mundo, algunos muy conocidos como el fútbol, el tenis y el golf, y otros no tanto como el bádminton y lanzar la jabalina.



VIDA EN LA NATURALEZA Y LA ECOLOGÍA

Esta área tiene relación del ser humano con la naturaleza, la manera de protegerla y servirse de ella adecuada. Adicionalmente comprende lo relacionado con el campismo y el pionerismo.



SERVICIO A LOS DEMÁS

El área involucra las especialidades que se convierten, por excelencia, en proporcionar un servicio de cualquier tipo a nuestros semejantes, en todos los campos de la actividad humana, incluida la salud, la religión, las tareas de carácter nacional o comunitario y otras formas de servir.



DESARROLLO ESPIRITUAL

El objetivo de estas especialidades, es el descubrimiento de un ser supremo en las demás personas, en la naturaleza, en los que sufren, en las cosas creadas, en su familia, en las cosas de la vida diaria, en el ser humano y en la historia.



¿Cómo se portan

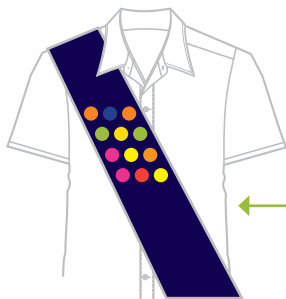
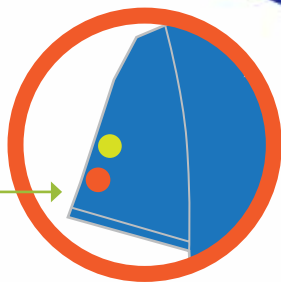
las insignias de las especialidades?

Una vez que has obtenido la especialidad, tu dirigente te hará entregar la insignia -que podrás lucir en tu uniforme- y de un certificado como reconocimiento a tu esfuerzo.



INSIGNIA INDIVIDUAL:

Si tenés 4 o menos, las portarás en tu manga derecha de tu camisa o blusa.



5 o MÁS

Cuando obtengás la quinta ya podrás empezar a lucirlas en una banda de especialidades, que es de color azul oscuro y de 14 cm de ancho y su largo depende de tu tamaño. Se porta de derecha (hombro) a izquierda (a la altura de la cintura.”