



DESAFIOS BAJO **TECHO**

GUÍA

PARA EL DIRIGENTE DE SECCIÓN



ISBN: 978-9968-11-025-9



Guías y Scouts
de Costa Rica

DERECHOS DE AUTOR Y DE USO

Todos los contenidos de este documento (Incluyendo, pero no limitado a, texto, logotipos, contenido, fotografías) están sujetos a derechos de propiedad por las leyes de Derechos de Autor.

En ningún caso se entenderá que se concede licencia alguna o se efectúa renuncia, transmisión, cesión total o parcial de dichos derechos ni se confiere ningún derecho, y en especial, de alteración, explotación, reproducción, distribución o comunicación pública sobre dicho contenido sin la previa autorización expresa de la Asociación de Guías y Scouts de Costa Rica

Queda prohibido copiar, reproducir, distribuir, publicar, transmitir, difundir, o en cualquier modo explotar cualquier parte de este documento sin la autorización previa por escrito. Sin embargo, usted podrá descargar el material a su computadora para uso exclusivamente personal o educacional y no comercial limitado a una copia por página. El usuario no podrá remover o alterar de la copia ninguna leyenda de Derechos de Autor o la que manifieste la autoría del material.

Garantizar, a través del empoderamiento de los Protagonistas, que ellos moldeen su propia experiencia de modo que responda y se ajuste efectivamente a sus necesidades e intereses.

Plan Estratégico 2121

DESAFÍOS BAJO TECHO

Son una de las iniciativas que responden directamente a nuestra razón de ser los y las Protagonistas de Programa. Con estos fascículos ellos y ellas desarrollan una serie de retos acordes a sus intereses y ritmos de aprendizaje promoviendo a través de los mismos el empoderamiento, el trabajo en su Progresión personal y la motivación para continuar activos dentro del Movimiento.

Además, responden a las siguientes características:

- No son limitantes a plataformas tecnológicas: como respuesta a la gran brecha en el acceso a recursos tecnológicos existentes. Todos los Protagonistas contarán con un kit propio.
- Pueden ser heredados y coleccionables: son propuestas vigentes que permiten ser utilizados hasta por otros pares y/o coleccionables.
- Se utilizan al ritmo del Protagonista: se recomienda la realización de un desafío por semana, sin embargo es el niño, niña o joven quien decide el ritmo.
- Fomentan retos de involucramiento con sus pares, familia, amigos.
- Cada serie de fascículos busca reforzar transversalmente las áreas de crecimiento y el fondo motivador de cada sección por medio de actividades que se desarrollan con el Método Guía y Scout.

Herramientas como éstas, buscan apoyar y promover a que los Protagonistas logren potencializar, descubrir y aprender continuamente de sí mismos.

En los primeros 5 meses del año, y como parte de nuestro compromiso con la niñez y juventud, surgen diferentes propuestas para fortalecer el empoderamiento de los Protagonistas de Programa en las secciones y como apoyo a la situación actual. Un equipo de producción integrado con voluntarios y apoyado por equipo profesional, que con su tiempo, experiencia, trayectoria y motivación, se suman a la generación de insumos y proyectos de desarrollo tanto para que los Protagonistas mantengan su vivencia de Programa, ahora desde sus casas, así como también para el Adulto, brindando ideas y buenas prácticas para el acompañamiento, facilitando procesos en éstas nuevas condiciones.

Más de 14.000 kits para los niños, niñas y jóvenes fueron entregados puerta a puerta. Además, para esta entrega, se desarrollaron una serie de fascículos para el Adulto que promueve el fortalecimiento de los vínculos y el acercamiento con los miembros del grupo.

Es importante destacar el rol que cada dirigente de sección debe tener, donde vele por brindarles su apoyo, conocer sus realidades, contextos y apoyar los diferentes esfuerzos en el aprendizaje adquirido por cada uno de ellos durante la realización de los desafíos. De manera que el rol del Dirigente será el de ese hermano mayor; esa figura en la cual los Protagonistas de Programa se sientan identificados como una persona que los estimula para lograr el avance en su Progresión Personal.

Si usted como dirigente desea tener mayor conocimiento del contenido de los fascículos 1 y 2 de los Desafíos Bajo Techo puede descargarlos en nuestra página web **www.siemprelistos.com**, donde se encontrarán disponibles una vez terminada la logística de envíos. Además en este documento como anexo, encontrará algunas plataformas que puede utilizar como herramientas para reunirse.

A continuación se presenta una breve guía de cómo apoyar el desarrollo de los Desafíos Bajo Techo en su grupo.

NOTA IMPORTANTE:

La propuesta de los fascículos de Desafíos Bajo Techo están diseñados para poder realizarse tanto de manera individual como grupal. Tomando en cuenta que, si su grupo desea trabajar en conjunto, las reuniones deberán realizarse por medios electrónicos ante la imposibilidad de participar en actividades presenciales, ofreciendo siempre espacios seguros que salvaguarden la integridad física y moral de los Protagonistas.



MANADA

MANADA

La propuesta de actividades educativas, tiene la característica de ser flexible, ofreciendo un impacto para el desarrollo personal de cada miembro. Pueden ser desarrolladas de forma individual, o en las reuniones calendarizadas dentro del Ciclo de Programa.

El viejo lobo debe tomar en cuenta los siguientes aspectos para el desarrollo en forma adecuada del fascículo.

- Si cuentan con un Ciclo de Programa establecido, revisar cómo y cuándo se pueden incluir algunas de las actividades de los desafíos, ya sea su realización o presentación de resultados de algunas de las actividades propuestas.
- Si la Manada no cuenta con Ciclo de Programa, pero sí se realizan reuniones virtuales, procure calendarizar algunas de las actividades ya sea para realizarlas en conjunto o para que los lobatos y lobatas expongan sus resultados.
- Si la Manada no realiza reuniones virtuales, procure contactar a los lobatos y lobatas por medio de sus padres, motivándolos a que realicen las actividades.
- Procure una vez a la semana llamar o enviar un mensaje para saber cómo les está yendo, permitiendo establecer un vínculo con el lobato o lobata.
- Todas las actividades son individuales. Sin embargo si desea hacerlas de manera grupal (por medio de reuniones virtuales) no hay inconveniente.
- Asegúrese de que todos los lobatos y lobatas tengan el material. Si existe alguno que no lo tenga revise el tema con el Jefe de Grupo, para que se comunique a la Sede Nacional y poder solucionar la situación.
- Las actividades se pueden desarrollar en forma aleatoria, no llevan un orden específico.

- Los materiales para realizar las actividades son accesibles, pueden estar dentro de casa. Necesitan los materiales de uso cotidiano de la escuela, por ejemplo: cartuchera, tijeras, lápiz de color, marcadores y goma, adicional cinta adhesiva.
- Se recomienda establecer un período para revisar avances y dar continuidad al desarrollo del fascículo.
- Recuerde motivar a los lobatos y lobatas a avanzar con las actividades.
- Solicíteles, de ser posible evidencia fotográfica o videos (con la autorización de los padres de familia) y compártelo en redes sociales o envíelo a **desarrollo@siemprelistos.org**
- Las actividades están redactadas en lenguaje sencillo y se cuenta con un glosario al inicio de palabras propias de la Manada, de manera que tanto miembros nuevos como aquellos que tienen más tiempo en la sección las puedan comprender.
- Recuerde: no se trata de evaluar, se trata de motivar a que los lobatos y lobatas realicen las actividades y puedan continuar con su Progresión Personal.
- Aproveche estos espacios de contacto por llamadas, mensajes o reuniones virtuales con los niños, niñas y sus familias para preguntar cómo están, y realizar avances en la progresión personal.



TROPA

TROPA

La propuesta de actividades educativas, tiene la característica de ser flexible, ofreciendo un impacto para el desarrollo personal de cada miembro. Pueden ser desarrolladas de forma individual, o en las reuniones calendarizadas dentro del Ciclo de Programa. El objetivo primordial de este fascículo es que los miembros de la tropa conozcan los Objetivos de Desarrollo Sostenible.

Es por ello que le recomendamos como Dirigente de Tropa leer sobre este tema. En el área de Programas Especiales de nuestro sitio web, puede encontrar material al respecto llamado Scouts por los ODS, e incluso más actividades para realizar y reforzar el tema.

Puede acceder la información en el siguiente enlace:

<https://siemprelistos.com/programas-especiales/>

Además puede tomar en cuenta los siguientes aspectos, para el desarrollo en forma adecuada del fascículo:

- Si cuentan con un Ciclo de Programa establecido, revisar cómo y cuándo se pueden incluir algunas de las actividades de los desafíos, ya sea su realización o presentación de resultados de algunas de las actividades propuestas.
- Si la Tropa no cuenta con Ciclo de Programa, pero sí se realizan reuniones virtuales, procuren calendarizar algunas de las actividades de los retos, ya sea para realizarlas en conjunto o para que las Guías y Scouts expongan sus resultados.
- Si la Tropa no realiza reuniones virtuales, procure contactar a los miembros de Tropa, motivándolos a que realicen las actividades.
- Procure una vez a la semana llamar o escribir un mensaje para saber cómo les está yendo, permitiendo establecer un vínculo con los Guías y Scouts de la Tropa.
- Todas las actividades son individuales. Sin embargo si desean hacerlas de manera grupal o en Patrullas (por medio de reuniones virtuales) no hay ningún inconveniente.

- Asegúrese de que todos los miembros de la Tropa tengan el material. Si existe alguno que no lo tenga revise el tema con el Jefe de Grupo, para que se comunique a la Sede Nacional y poder solucionar la situación.
- Las actividades se pueden desarrollar en forma aleatoria, no llevan un orden específico.
- Los materiales para realizar las actividades son accesibles, pueden estar dentro de casa. Necesitan los materiales de uso cotidiano de la escuela, por ejemplo: cartuchera, tijeras, lápiz de color, marcadores y goma, adicional cinta adhesiva.
- Se recomienda establecer un periodo para revisar avances y dar continuidad al desarrollo del fascículo.
- Recuerde motivar a los jóvenes a avanzar con las actividades.
- Solicíteles, de ser posible evidencia fotográfica o videos (con la autorización de los padres de familia) y compártelo en redes sociales o envíelo a **desarrollo@siemprelistos.org**
- Las actividades son en un lenguaje sencillo, de manera que tanto miembros nuevos como aquellos que tienen más tiempo en la sección, las puedan comprender.
- Recuerde no se trata de evaluar, se trata de motivar a que los y las jóvenes realicen las actividades y continuar con su Progresión Personal.
- Aproveche estos espacios de contacto por llamadas, mensajes o reuniones virtuales con los niños, niñas, jóvenes y sus familias para preguntar cómo están, y realizar avances en la Progresión Personal.



WAK

WAK

La propuesta de actividades educativas, tiene la característica de ser flexible, ofreciendo un impacto para el desarrollo personal de cada miembro juvenil. Las mismas pueden ser realizadas de forma individual, con el equipo o Wak en las reuniones calendarizadas dentro del Ciclo de Programa.

Si la Wak actualmente no está activa, cada uno de los desafíos se pueden realizar de forma individual.

Él o la Sa Wukir debe tomar en cuenta los siguientes aspectos para el desarrollo:

- La guía está conformada por 10 actividades.
- Cada una de las actividades promueven la vivencia de la Ley y la Promesa.
- Cada una de ellas se realizan desde el hogar.
- Las actividades propuestas pueden desarrollarse de forma aleatoria, con la excepción de la última actividad.
- Se les recomienda agendar una reunión con los Tsurís para la revisión de cada uno de los Desafíos Bajo Techo, evacuar dudas, consultas y establecer la ruta de trabajo.
- Algunas actividades están diseñadas para ser trabajadas con el equipo o Wak.
- Se recuerda que, si el joven no tiene acceso a las plataformas más utilizadas como por ejemplo Zoom, Google Meet, Microsoft Teams; WhatsApp le ofrece la opción de video o llamada grupal.
- Una de las actividades propuestas dentro de los Desafíos Bajo Techo, solicita que realicen la recopilación de las actividades.

- Los materiales a utilizar son accesibles, los pueden encontrar dentro del mismo hogar como por ejemplo material reutilizado o de desecho.
- Se recomienda establecer un período para revisar avances y dar continuidad al desarrollo del fascículo.
- Solicíteles, de ser posible evidencia fotográfica o videos (con la autorización de los padres de familia) y compártelo en redes sociales o envíelo a **desarrollo@siemprelistos.org** También si ya cuentan con redes sociales, motívelos a que nos etiqueten en sus publicaciones, realizando los desafíos **@GuíasScoutsCR.**
- Si cuentan con un Ciclo de Programa establecido, revisar cómo y cuándo se pueden incluir algunas de las actividades de los desafíos, ya sea su realización o presentación de resultados de algunas de las actividades propuestas, esto es opcional.
- Si la Wak no cuenta con Ciclo de Programa, pero si se realizan reuniones virtuales, procuren calendarizar algunas de las actividades de los retos, ya sea para realizarlas en conjunto o para que las Guías y Scouts expongan sus resultados.
- Si la Wak no realiza reuniones virtuales, procure contactar a los miembros de Wak, motivándolos a que realicen las actividades.
- Procure una vez a la semana llamar o escribir un mensaje para saber cómo les está yendo, permitiendo establecer un vínculo con los y las Tsurís.
- Las actividades son en un lenguaje sencillo, de manera que tanto miembros nuevos como aquellos que tienen más tiempo en la sección, las puedan comprender.
- Recuerde: no se trata de evaluar, se trata de motivar a que los y las jóvenes realicen las actividades y continuar con su Progresión Personal.
- Aproveche estos espacios de contacto por llamadas, mensajes o reuniones virtuales con los niños, niñas, jóvenes y sus familias para preguntar cómo están, y realizar avances en la Progresión Personal.



COMUNIDAD

COMUNIDAD

Al igual que las demás secciones la propuesta de actividades educativas, tiene la característica de ser flexible, ofreciendo un impacto para el desarrollo personal de cada Protagonista de Programa. Las mismas pueden ser realizadas de forma individual, o con la Comunidad en las reuniones calendarizadas dentro del Ciclo de Programa.

• Si la sección se reúne poco o nunca:

Las actividades de Desafíos Bajo Techo resultan ser una gran oportunidad para generar acciones dentro de la sección de manera individual. Se puede crear un Ciclo de Programa a partir de estas y reuniones de revisión de las actividades. Cada sección puede crear una manera de compartir entre sus miembros los resultados.

• Si la sección se reúne , pero no tenemos Ciclo de Programa:

Es posible discutir cómo crear el Ciclo de Programa a partir de las actividades que se han incorporado en el fascículo de Desafíos Bajo Techo. Si la sección se reúne a menudo pero no tienen actividades propias para realizar, esta es una buena oportunidad de incorporar las propuestas de los fascículos para trabajar como una sección. El dirigente puede sugerir una agenda de reunión con objetivos para cada actividad encontrando en cada una de ellas oportunidad para desarrollar las áreas de creatividad.

• Si la sección se reúne y ya contamos con un Ciclo de Programa:

En este caso, sólo es necesario motivar a los jóvenes para que aprovechen las actividades de los desafíos para reducir el estrés y buscar una forma diferente de distracción. Pueden crear un link para compartir con la sección o las demás secciones, incluso otros grupos, el producto de las actividades realizadas.

Él o la consejera debe tomar en cuenta los siguientes aspectos para el desarrollo:

- La guía está conformada por 10 actividades.
- Cada una de las actividades promueven la vivencia de la Ley y la Promesa.
- Cada una de ellas se realizan desde el hogar.
- Las actividades propuestas pueden desarrollarse de forma aleatoria, con la excepción de la última actividad.
- Asegúrese de que todos los miembros de la Comunidad tengan el material, si existe alguno que no lo tenga revise el tema con el Jefe de Grupo, para que se comunique a la Sede Nacional y poder solucionar la situación.
- Se les recomienda agendar una reunión con las Guías Mayores y Rovers para la revisión de cada uno de los Desafíos Bajo Techo, evacuar dudas, consultas y establecer la ruta de trabajo.
- Se recuerda que, si el o la joven no tiene acceso a las plataformas más utilizadas como por ejemplo Zoom, Google Meet, Microsoft Teams; WhatsApp le ofrece la opción de video o llamada grupal.
- Los materiales a utilizar son accesibles, los pueden encontrar dentro del mismo hogar como por ejemplo material reutilizado o de desecho.
- Se recomienda establecer un período para revisar avances y dar continuidad al desarrollo del fascículo.
- Solicíteles, de ser posible evidencia fotográfica o videos (con la autorización de los padres de familia) y compártelo en redes sociales o envíelo a **desarrollo@siemprelistos.org** También si ya cuentan con redes sociales, motívelos a que nos etiqueten en sus publicaciones, realizando los desafíos **@GuíasyScoutsCR**.
- Recuerde no se trata de evaluar, se trata de motivar a que los y las jóvenes realicen las actividades y continuar con su Progresión Personal.
- Aproveche estos espacios de contacto por llamadas, mensajes o reuniones virtuales con los niños, niñas, jóvenes y sus familias para preguntar cómo están, y realizar avances en la Progresión Personal.

AGRADECIMIENTO

La adversidad forma parte de la vida e, inevitablemente, nos tropezaremos con ella de vez en cuando. Cuando eso sucede, lo más importante no es la experiencia que vivimos, sino cómo la vivimos y lo que hacemos con ella. (Anónimo)

¡Seguimos adelante! Nuestra capacidad como Movimiento para reinventarnos nos sobrepasa en más de un acontecimiento mundial y nacional.

Todos y cada uno de los miembros de la Asociación de Guías y Scouts de Costa Rica han puesto su grano de arena para que hoy, sigamos siendo un Movimiento que potencializa habilidades para la vida, para todos.

Gracias a todos los Adultos, tanto en los grupos, como a la plataforma de voluntarios que han puesto su tiempo y dedicación en la construcción de material apto y necesario; que ha dado como resultado una serie de herramientas de apoyo para todos los miembros.

Sigamos construyendo juntos.

Siempre Listos para servir

Dirección de Desarrollo

ANEXO

Te presentamos algunas plataformas virtuales que puedes utilizar para realizar ceremonias

	Cantidad de participantes: Máximo 8 participantes	WhatsApp Ventajas: <ul style="list-style-type: none">- Gratuita- Tiempo ilimitado- De fácil acceso y uso- Muy popular	Desventajas: No permite compartir pantalla
	Cantidad de participantes: Máximo 8 participantes	HouseParty Ventajas: <ul style="list-style-type: none">- Gratuita- Se puede incorporar juegos o actividades dentro de la aplicación	Desventajas: Es más informal
	Cantidad de participantes: Máximo 25 participantes	Hangouts Ventajas: <ul style="list-style-type: none">- Gratuita- De fácil uso- Permite presentar fotografías, imágenes y compartir pantalla	Desventajas: <ul style="list-style-type: none">- Tiempo ilimitado- Amigable con usuarios de Gmail
	Cantidad de participantes: Máximo 50 participantes	Skype Ventajas: <ul style="list-style-type: none">- Existe versión gratuita y paga- Llamadas de alta calidad- Tiempo ilimitado	Desventajas: <ul style="list-style-type: none">- Permite compartir pantalla- Tiene chat de mensajería




Zoom

Cantidad de participantes:
100 participantes en su plan gratuito

Ventajas:

- Versión gratuita y de pago
- Permite compartir pantalla
- Pueden personalizar los fondos

Desventajas:
Versión gratuita solo permite 40 minutos por reunión



Jitsi

Cantidad de participantes:
Participantes ilimitados

Ventajas:

- No necesita ninguna cuenta
- Gratuita
- Se puede compartir pantalla
- Puede utilizarse directamente desde el navegador sin instalar nada

Desventajas:
Poco conocida



Google Meet

Cantidad de participantes:
Máximo 100 participantes

Ventajas:

- Gratuita
- Se pueden crear e ingresar a la videollamada, desde el navegador, sin la necesidad de tener una cuenta

Desventajas:
- Se puede compartir pantalla




Facebook Messenger

Cantidad de participantes:
6 personas con video y hasta 50 como espectadores

Ventajas:

- Gratuita
- No necesita tener Facebook para ingresar a la llamada
- Está disponible en versión móvil y en la web

Desventajas:
Solo 6 personas pueden mostrar video



Line


Cantidad de participantes:
Hasta 200 personas, aunque solo se podrá ver el video de 4 de los contactos

Ventajas:

- Gratuita
- Permite tener mensajería
- Integra stickers y fondos durante la llamada

Desventajas:

- Solo 4 personas pueden mostrar video
- Solo versión para celulares
- No se puede compartir pantalla



Tox

Cantidad de participantes:
Participantes ilimitados

Ventajas:

- Gratuita
- Permite compartir archivos y pantalla
- Cuenta con Chat
- No necesita registrar usuario

Desventajas:
Poco conocida



Discord

Cantidad de participantes:
Máximo 25 participantes

Ventajas:

- Gratuita
- Sin límite de tiempo
- Posee mensajería
- Se puede compartir pantalla

Desventajas:

- Más informal
- Usada más por Gamers (jugadores)



DESAFIOS
BAJO TECHO
FASCÍCULOS 2

Dirección

Avenida 10, Calles 13 y 15 San José, Costa Rica

Teléfono

(506) 2222-9898

Fax

(506) 2223-2770

Apartado Postal

2223-1000 S.J.

Correo Electrónico

desarrollo@siemprelistos.org

siemprelistos.com

