


04

# EDUQUEMOS EN VALORES



ISBN: 978-9968-11-012-9



<b>Título</b>	<b>Versión</b>	<b>Validado</b>	<b>Fecha Validación</b>
Eduquemos en Valores	2.1.0	Dirección de Desarrollo	26-10-2017
<b>Codificación</b>	002-MAN-DD-EV-V.2.1.0-2017		





# Contenido

- Eduquemos en valores.
- ¿Qué es un valor?
- ¿Por qué debemos educar en Valores?
- ¿Cuáles son los valores que Guías y Scout promueve?
- ¿Cuándo debemos trabajar con valores?
- ¿Se puede trabajar con varios valores a la vez?
- ¿Cuáles actividades podemos realizar para educar en valores?
- ¿Cuáles técnicas podemos utilizar para transmitir y descubrir los valores en las reuniones y actividades?
- ¿Cuáles características deseables debe tener un Dirigente para el trabajo sistemático con valores?
- Actividades para fomentar los valores en el Grupo Guía y Scout.



# Eduquemos en Valores

La preocupación por la formación o enseñanza de valores se ha manifestado en diferentes épocas y se han aplicado diversos métodos educativos.

En esta época que se siguen presentando situaciones críticas en diferentes campos de nuestra sociedad por el deterioro principalmente de valores éticos y morales. Nuestro compromiso primeramente es con nosotros mismos como Dirigentes, que debemos prepararnos en el campo de los valores y así poder educar a los jóvenes de nuestro Movimiento, educarlos más con la vivencia que con el discurso. Vale más un buen testimonio que miles de palabras.

Los valores son importantes porque nos permiten elegir entre muchas opciones, constituyen criterios para tomar decisiones que nos convengan y motiven a desempeñarnos y llevar la vida según nuestras metas. Todos tenemos valores, estemos conscientes o no de ellos.

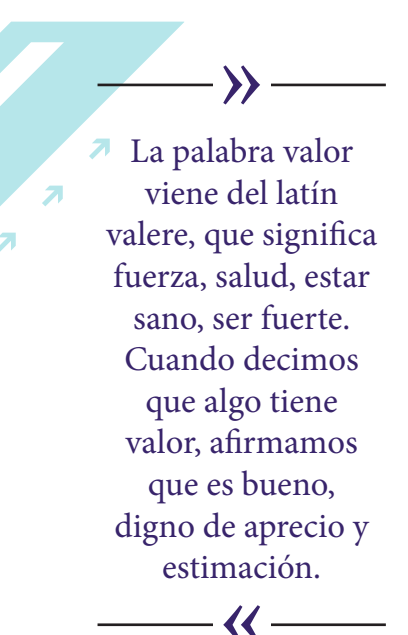
## ¿Qué es un valor?

La palabra valor viene del latín valere, que significa fuerza, salud, estar sano, ser fuerte. Cuando decimos que algo tiene valor, afirmamos que es bueno, digno de aprecio y estimación.

Los valores son cualidades que podemos encontrar en el mundo que nos rodea. Los valores contribuyen a llevar una vida grata, alegre, en armonía con nosotros mismos y con los demás, en la que podamos desarrollarnos plenamente como personas.

## ¿Por qué debemos educar en Valores?


Los valores son contenidos que pueden ser aprendidos y que pueden ser enseñados. Educar en los valores se justifica por la necesidad de comprometernos con diferentes principios éticos y morales, que nos sirven para evaluar a los demás y nuestras propias acciones. Pueden ser realizados, descubiertos e incorporados por



»

La palabra valor viene del latín valere, que significa fuerza, salud, estar sano, ser fuerte. Cuando decimos que algo tiene valor, afirmamos que es bueno, digno de aprecio y estimación.

«



el ser humano. En el Movimiento Guía y Scout, niños y jóvenes aprenden haciendo. En las diferentes actividades de sus Grupos ellos asumen un papel de protagonistas donde proponen, eligen y participan en su preparación, desarrollo y evaluación.



El descubrimiento, la incorporación y la realización de valores positivos constituyen tres pilares básicos en nuestra tarea educativa y permiten un aprendizaje más profundo y permanente.

#### **¿Cuáles son los valores que Guías y Scouts promueve?**

Los principales valores de Guías y Scouts están contenidos en nuestra Ley y Promesa. Los niños y jóvenes descubren, en las diferentes actividades que ofrece nuestro Programa Educativo de Guías y Scouts, los valores como amistad, honorabilidad, bondad, lealtad, responsabilidad, laboriosidad, etc.

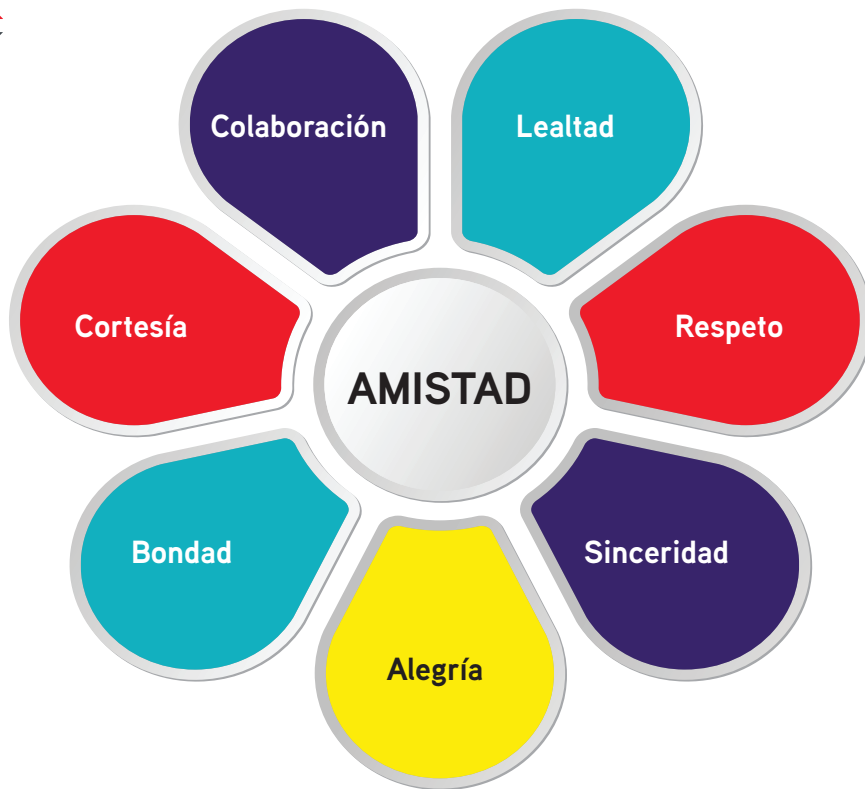
#### **¿Cuándo debemos trabajar con valores?**

Se trabajan en todas las actividades a nivel personal, de Grupo y Nacional. Se trabajan consigo mismo, con los demás, la comunidad, el país y el mundo. En reuniones, campamentos, caminatas, fogatas, excursiones, en cualquier momento y en cualquier lugar. Algunos de nuestros valores inculcados en el proceso de formación de nuestros son:



Los niños y jóvenes descubren, en las diferentes actividades que ofrece nuestro Programa Educativo de Guías y Scouts, los valores como amistad, honorabilidad, bondad, lealtad, responsabilidad, laboriosidad





» —————  
 ... “En la medida en que el niño pueda verse como un ser lleno de valores, crecerá seguro y fortalecerá las posibilidades de ser un adulto feliz”  
 « —————

- » Semana Cívica «
- » Marchas «
- » Desfiles «
- » Festivales «
- » Lunadas «
- » Servicios a la comunidad «
- » Caminatas «
- » Festejos populares «
- » Campañas de Salud y Medio Ambiente «
- » Convivios «
- » Campamentos «
- » Excursiones «

**¿Se puede trabajar con varios valores a la vez?**

Cuando trabajamos con un valor específico, debemos saber que este mismo se interrelaciona con otros valores que aumentan el aprendizaje de este.

Ejemplo: Al trabajar el valor de la “Amistad”, podemos estar reforzando valores como la Lealtad, Sinceridad, Alegría.

**¿Cuáles actividades podemos realizar para educar en valores?**

Es importante participar en las actividades a nivel comunal y a nivel de Grupo:

### ¿Cuáles técnicas podemos utilizar para transmitir y descubrir los valores en las reuniones y actividades?

Juegos  
Canciones  
Cuentos  
Historias  
Reflexiones  
Diálogos  
Exposiciones  
Mesas redondas  
Paneles  
Debates  
Lluvia de ideas  
Foros  
Dramatizaciones

### ¿Cuáles características deseables debe tener un Dirigente para el trabajo sistemático con valores?

- Madurez mental y social.
- Capacidad para mantener buenas relaciones con los niños, niñas y jóvenes.
- Responsabilidad sobre sus propios actos.
- Facilidad para promover la responsabilidad en los niños, niñas y jóvenes.

- Congruencia en su forma de pensar, hablar y actuar.
- Capacidad para respetar y valorar a los demás.
- Capacidad para clarificar y vivenciar sus propios valores.
- Tolerancia ante otras manifestaciones culturales, políticas, religiosas, etc.
- Capacidad para ayudar al niño, niña y joven a desarrollar sus ideas y tomar sus propias decisiones.

El Movimiento Guía y Scout trabaja en la formación integral de los niños, niñas y jóvenes en procura de una mejor ciudadanía.

Es necesario que todos y todas participemos en la construcción de este hombre y esta mujer que aspiramos.



## Actividades para fomentar los valores en el Grupo Guía y Scout

Dentro del Movimiento los valores son muy importantes, algo que debemos nosotros como Dirigentes trabajar con niños y jóvenes sábado a sábado.

A continuación se ofrece algunas actividades que podemos poner en práctica en nuestras reuniones.

### ACTIVIDAD 1

<b>Objetivo:</b> Reconocer cuáles valores son importantes en nuestra vida.	<b>Público meta:</b> Se propone desarrollarla en Manada, Tropa y Wak	<b>Materiales:</b> Cartulina Pilots
---	---	---

En grupos de 2, 4 o 6 personas, deberán seleccionar los 4 valores que consideren más importantes, luego solicite que los enumeren en orden de importancia y que los compartan con sus compañeros. Luego escoger un valor y hacer una representación o dinámica entre todos donde apliquen dicho valor.

En una cartulina escriba los valores que se detallan a continuación y aquellos que crea conveniente.

- Humildad
- Cortesía
- Honestidad
- Espiritualidad
- Disciplina
- Ser confiable
- Respeto a los demás
- Integridad
- Justicia
- Sinceridad
- Lealtad
- Solidaridad

Al finalizar las representaciones se debe reunir a todos formando un semicírculo y comentar la actividad, cuál fue el principal mensaje que les dejó cada representación y cómo podrían poner en práctica dichos valores en sus vidas. Es importante escuchar a cada una de las personas.

#### En el caso de Manada:

Deberá tener en la pizarra figuras de lo que representa cada valor, de manera que sirvan de guía (ej. Corazón para simbolizar la amistad o el amor).

Cada chico debe dibujar con su boca lo más similar posible al valor que escogió y exponerlo frente a los demás explicando porqué es importante para él ese valor.

#### Materiales

Cartulinas con figuras de valores  
Papel blanco  
Lápices



## ACTIVIDAD 2

<b>Objetivo:</b> Fomentar el valor de la solidaridad, empatía y respeto hacia personas con discapacidad.	<b>Público meta:</b> Se propone desarrollarla en Tropa, Wak y Comunidad.	<b>Materiales:</b> Variedad de bolitas de colores 3 baldes. Pañuelos
---	---	---

Se deben hacer grupos de 2 personas. Una de ellas deberá estar vendada, la otra deberá guiarla.

En un extremo del salón estarán los chicos y del otro estarán los baldes con variedad de bolitas.

En series de 3 saldrá cada uno de los pares de chicos. El que no está vendado deberá guiar a su compañero, sin decir nada, deberá crear alguna metodología de ayuda con la finalidad de que puedan entenderse y llegar hasta el extremo del salón y regresar con su bola. Posteriormente cambiarán de posición.

Gana el equipo que haya logrado traer mayor cantidad de bolitas de los colores asignados.

Al final de la actividad, se sentarán en círculo a reflexionar sobre qué sintieron al no poder ver, y las consideraciones que deben tener cuando conocen o interactúan con alguien con discapacidad.



### ACTIVIDAD 3

**Objetivo:**

Identificar la verdadera amistad y sus exigencias

**Público meta:**

Todas las Secciones

**Materiales:**

Papel Periódico  
Tijeras para recortar

Se tiran en el piso, dispersas, hojas de papel periódico y al grupo se le dice que están en un barco que ha empezado a hundirse y que esas hojas de papel representan lanchas en el mar, que se van a salvar según la orden que se dé.

La orden es la siguiente: “Las lanchas se salvan con 4...” Los participantes tienen que pararse en las hojas de papel de 4 en 4 participantes, las personas que no hayan encontrado lugar en las “lanchas” irán saliendo del juego. El número de salvados variará según la orden que dé el que dirige el juego.

Al final los participantes comentarán cómo se sintieron al no encontrar lugar en la “lancha” o cómo se sintieron al no poder ayudar a sus compañeros a “salvarse”.

**VARIANTES:** Las “lanchas” (hojas de papel) se pueden ir cortando a la mitad o en cuartos cada vez que se da una nueva orden, de manera que quepan menos participantes en ellas.





# **Guías y Scouts de Costa Rica**

## DIRECCIÓN

Avenida 10 Calles 13 y 15 San José, Costa Rica

## CENTRAL TELEFÓNICA

(506) 2222-9898

## CORREO

[desarrollo@siemprelistos.org](mailto:desarrollo@siemprelistos.org)



[www.siemprelistos.org](http://www.siemprelistos.org)